



Sudadera Adulto Draco

Referencia: 21953

Sudadera con capucha forrada a tono de doble tejido. Confeccionada en algodón y poliéster en suave felpa perchada de 280 g/m2. Con Bolsillo tipo canguro. Cordón ajustable y ojales metálicos a tono. Cubrecosturas en el cuello. Puños y la cintura en punto canalé 1x1 con elastano para mayor ajuste y confort. 60% Algodón/ 40% Poliéster 280 g/ m2



TALLA / SIZE (cm)	XS	S	M	L	XL	2XL	3XL	4XL
PECHO / CHEST	51	54	57	60	63	66	69	72
LARGO / LENGTH	65	67	69	71	73	75	77	78
LARGO MANGA / SLEEVE LENGTH	65	66	67	68	69	70	71	71

Tallas disponibles

XS M L XL XXL XXXL 4XL





Sudadera Mujer Draco

Referencia: 21955

Sudadera entallada de corte femenino con capucha forrada a tono de doble tejido. Confeccionada en algodón y poliéster en suave felpa perchada de 280 g/m2. Con Bolsillo tipo canguro. Cordón ajustable y ojales metálicos a tono. Cubrecosturas en el cuello. Puños y la cintura en punto canalé 1x1 con elastano para mayor ajuste y confort.

60% Algodón/ 40% Poliéster 280 g/ m2



TALLA / SIZE (cm)	S	M	L	XL	2XL
PECHO / CHEST	47	50	53	56	59
LARGO / LENGTH	63	65	67	69	71
LARGO MANGA / SLEEVE LENGTH	64	65	66	67	68

Tallas disponibles

S M L XL XXL





Sudadera Adulto Cosmos

Referencia: 21951

Sudadera unisex en algodón y poliéster en suave felpa perchada 280 g/m2. Con cuello redondo, puños y cinturilla en punto canalé 1x1 con elastano, que aporta mayor ajuste y confort. Cubrecosturas reforzado en el interior del cuello. 60% Algodón/ 40% Poliéster 280 g/ m2



TALLA / SIZE (cm)	XS	S	M	L	XL	2XL	3XL	4XL
PECHO / CHEST	51	54	57	60	63	66	69	72
LARGO / LENGTH	63	66	69	72	75	78	81	84
LARGO MANGA / SLEEVE LENGTH	63	64	65	66	67	68	69	70

Tallas disponibles

XS M L XL XXL XXXL 4XL

 Ver Imagen en 360°





Sudadera Adulto Astro

Referencia: 21956

Sudadera unisex con capucha forrada a tono de doble tejido. Confeccionada en algodón y poliéster en suave felpa perchada de 280 g/m2. Cierre frontal de cremallera completa a tono. Con cordón ajustable y ojales metálicos a juego. Bolsillo tipo canguro. Cubrecosturas en el cuello. Puños y la cintura en punto canalé 1x1 con elastano para mayor ajuste y confort.
60% Algodón/ 40% Poliéster 280 g/ m2



TALLA / SIZE (cm)	XS	S	M	L	XL	2XL	3XL	4XL
PECHO / CHEST	51	54	57	60	63	66	69	72
LARGO / LENGTH	63	67	69	71	73	75	77	79
LARGO MANGA / SLEEVE LENGTH	63	64	65	66	67	68	69	70

Tallas disponibles

XS M L XL XXL XXXL 4XL





Sudadera Niño Draco

Referencia: 21954

Sudadera infantil unisex con capucha forrada a tono de doble tejido. Confeccionada en algodón y poliéster en suave felpa perchada de 280 g/m2. Con bolsillo tipo canguro. Cubrecosturas en el cuello. Puños y la cintura en punto canalé 1x1 con elastano para mayor ajuste y confort. 60% Algodón/ 40% Poliéster 280 g/ m2



	TALLA / SIZE (cm)	5-6	7-8	9-10	11-12
A	PECHO / CHEST	39	42	45	48
B	LARGO / LENGTH	48	52	56	60
C	LARGO MANGA / SLEEVE LENGTH	44	48	52	56

Tallas disponibles

5-6 7-8 11-12 9-10

 Ver Imagen en 360°





Sudadera Niño Cosmos

Referencia: 21952

Sudadera infantil unisex en algodón y poliéster en suave felpa perchada 280 g/m2. Con cuello redondo, puños y cinturilla en punto canalé 1x1 con elastano, que aporta mayor ajuste y confort. Cubrecosturas reforzado en el interior del cuello.

60% Algodón/ 40% Poliéster 280 g/ m2



TALLA / SIZE (cm)	5-6	7-8	9-10	11-12
PECHO / CHEST	39	42	45	48
LARGO / LENGTH	48	52	56	60
LARGO MANGA / SLEEVE LENGTH	42	46	50	54

Tallas disponibles

5-6 7-8 11-12 9-10



Ver Imagen en 360°



SC62045

Sudadera Classic cremallera y capucha niños (62-045-0)

Excelente durabilidad: no se deforma.

Suave y cómodo de llevar.

Capucha forrada sin cordón.

80% algodón / 20% poliéster. Tira cubrecosturas a tono de punto jersey. Capucha forrada sin cordón (cumple con la normativa europea para niños). Bolsillos tipo canguro. Cremallera en todo el largo. Cintura y puños en canalé de algodón / Lycra®.



Tallas	Gramaje	Tallas	Ancho*	Largo**
5/6 Y (5/6 ans) - 7/8 Y (7/8 ans) - 9/11 Y (9/11 ans) - 12/13 Y (12/13 ans) - 14/15 Y (14/15 ans)	280 g/m ²	5-6	41	50
		7-8	43.5	55
		9-11	46	60
		12-13	51	65
		14-15	56	71
		Tol	2.5	2.5


*Medidas del contorno del artículo 1cm por debajo de las mangas
**Medidas desde el punto mas alto del hombro hasta el final de la prenda




Black




Deep Navy




Fuchsia



Heather
Grey



Red



Royal Blue